



ТЕРРИТОРИАЛЬНЫЙ ОРГАН
ФЕДЕРАЛЬНОЙ СЛУЖБЫ
ГОСУДАРСТВЕННОЙ СТАТИСТИКИ
ПО ЗАБАЙКАЛЬСКОМУ КРАЮ

О ФИНАНСОВОМ СОСТОЯНИИ ОРГАНИЗАЦИЙ

в январе – марте 2024 года

СОДЕРЖАНИЕ

Финансовые результаты деятельности организаций	3
Сальдированный финансовый результат	4
Прибыль организаций	6
Убыток организаций	8
Задолженность организаций	10

ФИНАНСОВЫЕ РЕЗУЛЬТАТЫ ДЕЯТЕЛЬНОСТИ ОРГАНИЗАЦИЙ

в январе – марте 2024 г.

ЗАБАЙКАЛКРАЙСТАТ

Сальдированный финансовый результат
(прибыль минус убыток)*

35 700,4 млн рублей

Доля убыточных организаций
в общем их числе

42,0%

Количество организаций, получивших **прибыль**

120 единиц

Получили прибыль в размере

40 951,9 млн рублей

Количество организаций, получивших **убыток**

87 единиц

Получили убыток в размере

5 251,5 млн рублей

*Прибыль – убыток = сальдированный финансовый результат.

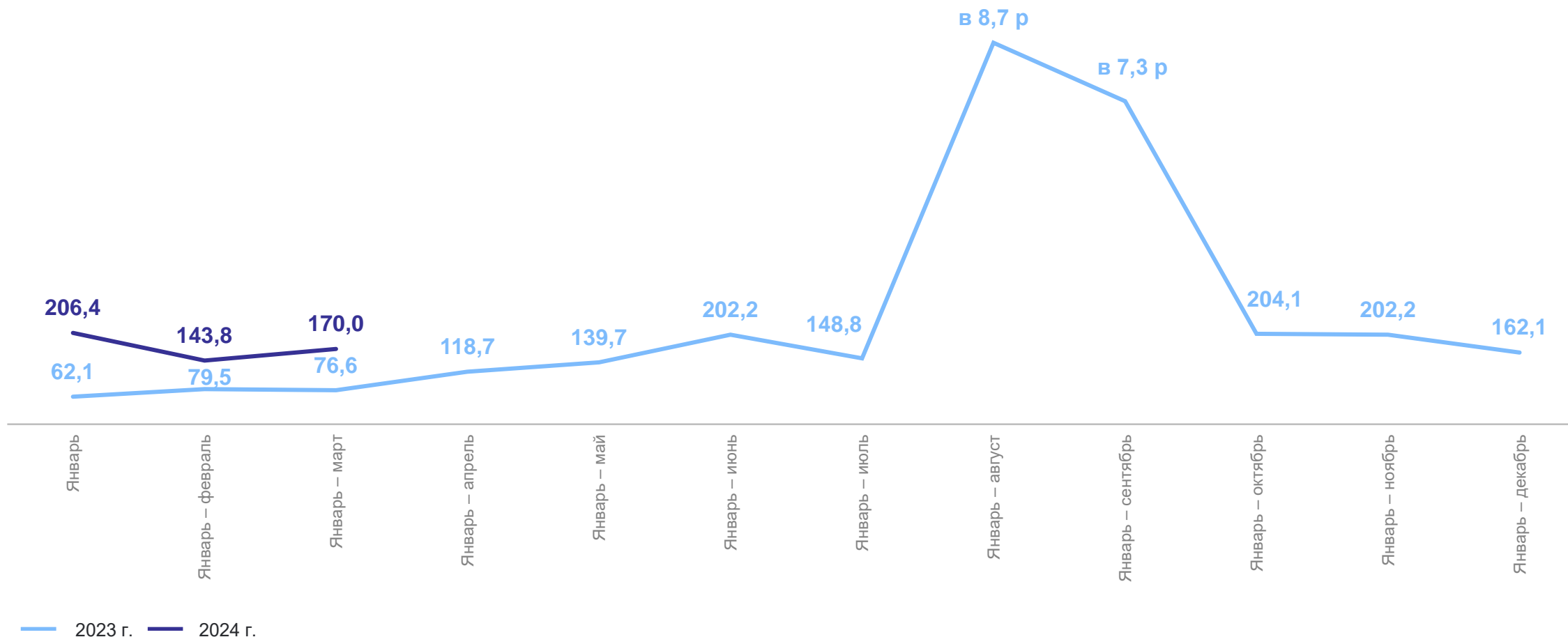
2

**Сальдированный финансовый
результат организаций**

САЛЬДИРОВАННЫЙ ФИНАНСОВЫЙ РЕЗУЛЬТАТ ОРГАНИЗАЦИЙ

в % к соответствующему периоду предыдущего года*

ЗАБАЙКАЛКРАЙСТАТ



*По сопоставимому кругу организаций в соответствии с методологией бухгалтерского учета.

САЛЬДИРОВАННЫЙ ФИНАНСОВЫЙ РЕЗУЛЬТАТ ОРГАНИЗАЦИЙ ПО ОКВЭД

в январе – марте 2024 г., млн рублей

ЗАБАЙКАЛКРАЙСТАТ

Добыча полезных ископаемых	35 527,4	Деятельность административная и сопутствующие дополнительные услуги	14,8
Строительство	829,8	Образование	4,2
Деятельность профессиональная, научная и техническая	652,0	Деятельность по операциям с недвижимым имуществом	- 68,9
Торговля оптовая и розничная; ремонт автотранспортных средств и мотоциклов	511,6	Водоснабжение; водоотведение, организация сбора и утилизации отходов, деятельность по ликвидации загрязнений	- 126,6
Обеспечение электрической энергией, газом и паром; кондиционирование воздуха	309,7	Сельское, лесное хозяйство, охота, рыболовство и рыбоводство	- 187,0
Деятельность в области здравоохранения и социальных услуг	192,9	Обрабатывающие производства	- 673,2
Деятельность в области информации и связи	35,0	Деятельность финансовая и страховая	- 1 393,8
Транспортировка и хранение	33,9		

3

Прибыль организаций

ПРИБЫЛЬ ОРГАНИЗАЦИЙ

в январе – марте 2024 г., млн рублей

Добыча полезных ископаемых	37 564,0
Строительство	989,5
Деятельность профессиональная, научная и техническая	802,1
Торговля оптовая и розничная, ремонт автотранспортных средств и мотоциклов	538,9
Обеспечение электрической энергией, газом и паром; кондиционирование воздуха	523,9
Деятельность в области здравоохранения и социальных услуг	192,9
Транспортировка и хранение	126,7

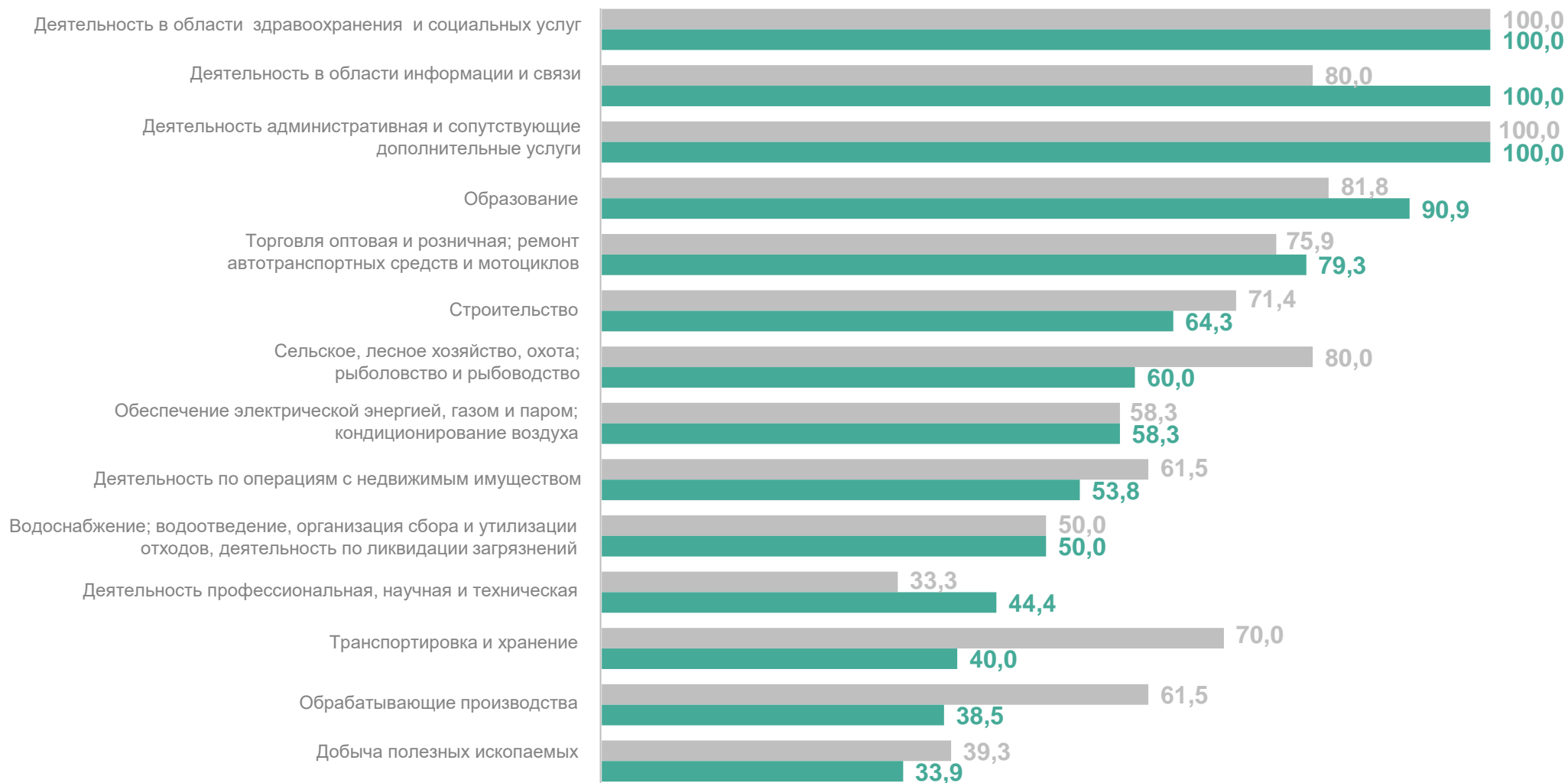
ЗАБАЙКАЛКРАЙСТАТ

Обрабатывающие производства	73,3
Деятельность в области информации и связи	35,0
Деятельность административная и сопутствующие дополнительные услуги	14,8
Деятельность по операциям с недвижимым имуществом	13,9
Водоснабжение; водоотведение, организация сбора и утилизации отходов, деятельность по ликвидации загрязнений	6,0
Сельское, лесное хозяйство, охота, рыболовство и рыбоводство	4,0

ДОЛЯ ПРИБЫЛЬНЫХ ОРГАНИЗАЦИЙ

в % к общему числу организаций

ЗАБАЙКАЛКРАЙСТАТ



● Январь – март 2023 г.

● Январь – март 2024 г.

4

Убыток организаций

УБЫТОК ОРГАНИЗАЦИЙ

в январе – марте 2024 г., млн рублей

Добыча полезных ископаемых	2 036,6
Обрабатывающие производства	746,5
Обеспечение электрической энергией, газом и паром; кондиционирование воздуха	214,2
Строительство	159,7
Деятельность профессиональная, научная и техническая	150,1

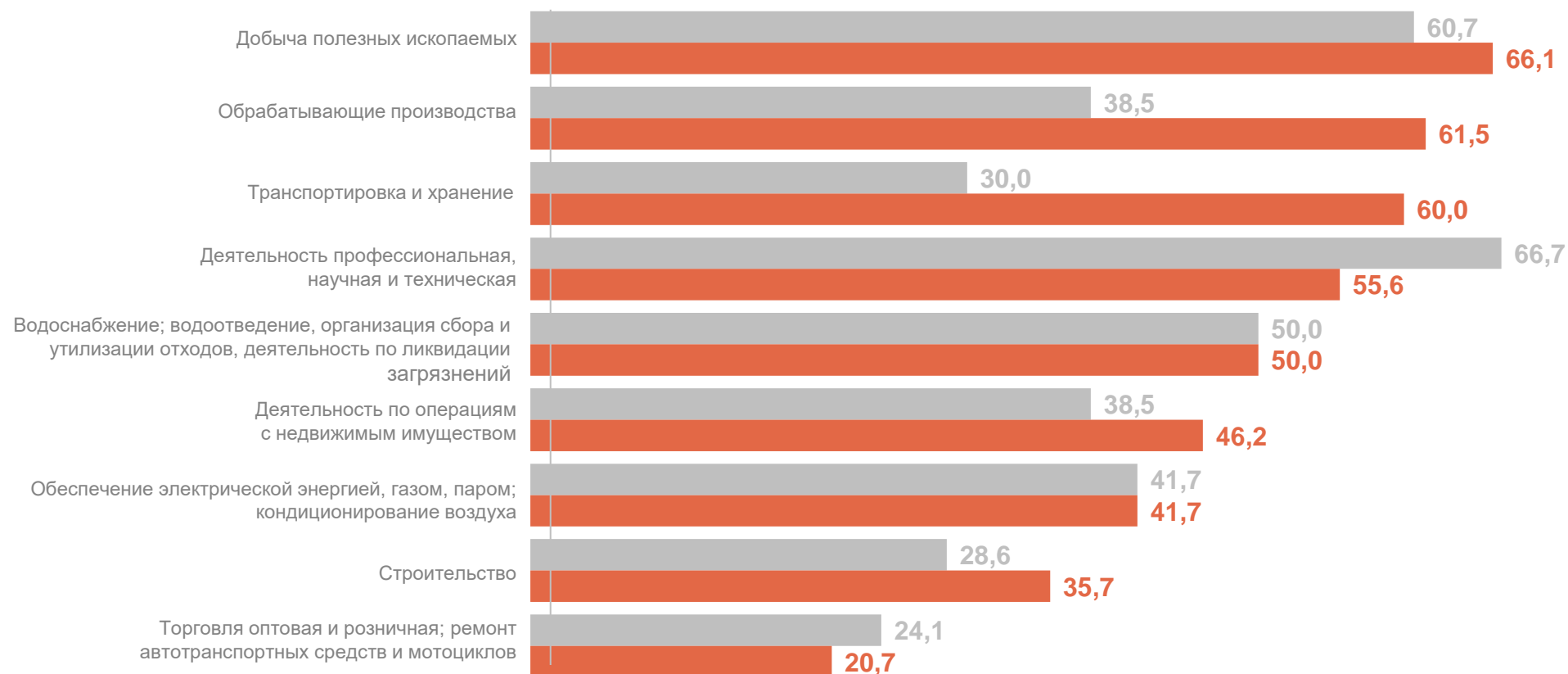
ЗАБАЙКАЛКРАЙСТАТ

Водоснабжение; водоотведение, организация сбора и утилизации отходов, деятельность по ликвидации загрязнений	132,7
Транспортировка и хранение	92,8
Деятельность по операциям с недвижимым имуществом	82,8
Торговля оптовая и розничная; ремонт автотранспортных средств и мотоциклов	27,3

ДОЛЯ УБЫТОЧНЫХ ОРГАНИЗАЦИЙ

в % к общему числу организаций

ЗАБАЙКАЛКРАЙСТАТ



● Январь – март 2023 г.

● Январь – март 2024 г.

5

Задолженность организаций

КРЕДИТОРСКАЯ ЗАДОЛЖЕННОСТЬ ОРГАНИЗАЦИЙ

на конец марта 2024 г.

ЗАБАЙКАЛКРАЙСТАТ

Кредиторская задолженность организаций

206 587,2 млн рублей

Из неё просроченная

1 171,3 млн рублей

или

0,6% от общей суммы кредиторской задолженности

Количество организаций, имеющих просроченную кредиторскую задолженность

18 единиц

Просроченная кредиторская задолженность по видам деятельности:

Обеспечение электрической энергией, газом и паром; кондиционирование воздуха

295,2 млн рублей

Водоснабжение; водоотведение, организация сбора и утилизации отходов, деятельность по ликвидации загрязнений

9,2 млн рублей

Просроченную кредиторскую задолженность имели

8,7% организаций от общего числа организаций, имеющих кредиторскую задолженность

ДЕБИТОРСКАЯ ЗАДОЛЖЕННОСТЬ ОРГАНИЗАЦИЙ

на конец марта 2024 г.

ЗАБАЙКАЛКРАЙСТАТ

Просроченная дебиторская задолженность организаций
по отдельным видам экономической деятельности, млн рублей

Дебиторская задолженность
организаций

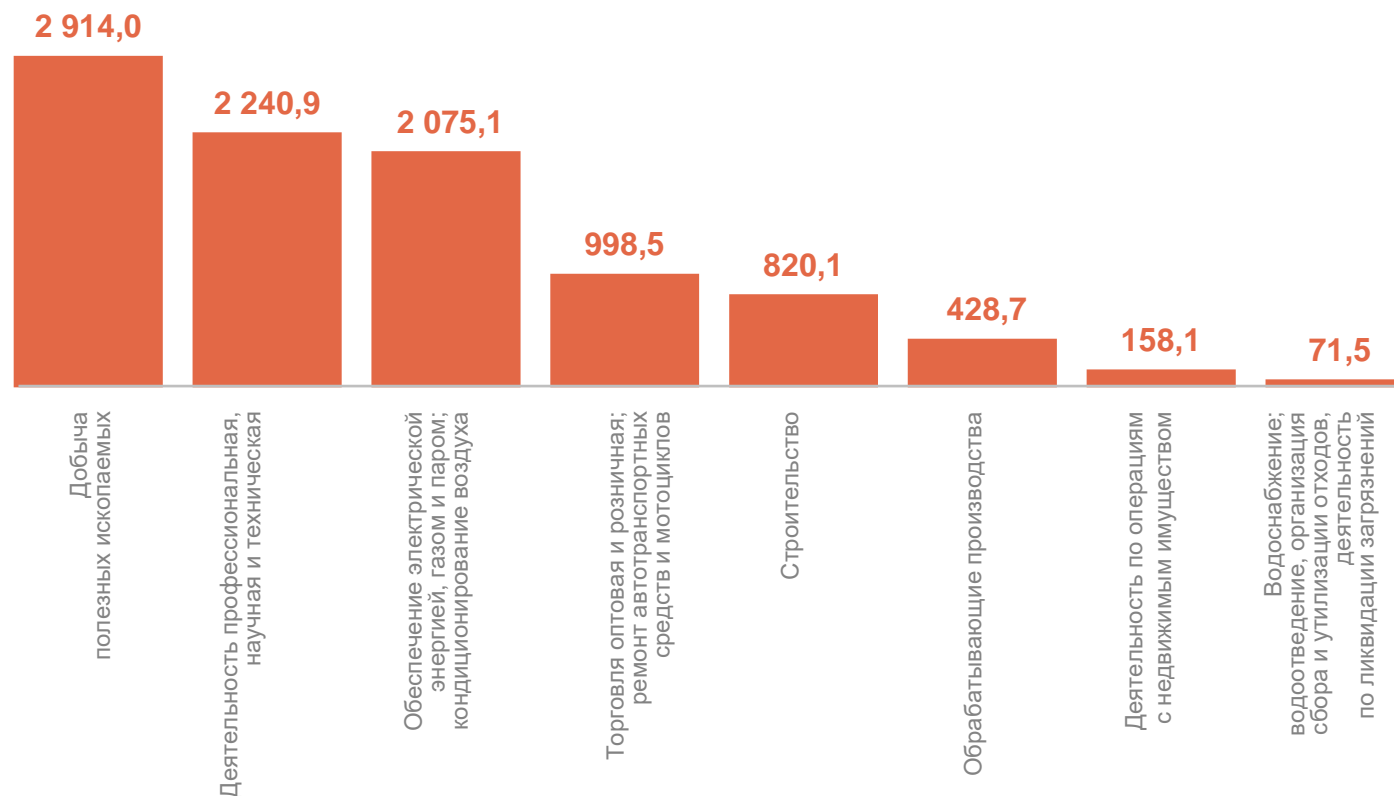
227 018,7 млн рублей

Из неё просроченная

15 087,1 млн рублей

или

6,6% от общей суммы
дебиторской
задолженности



ЗАДОЛЖЕННОСТЬ ОРГАНИЗАЦИЙ ПО ПОЛУЧЕННЫМ КРЕДИТАМ И ЗАЙМАМ

на конец марта 2024 г., в % к итогу



Задолженность организаций – всего

432 204,7 млн рублей

ЗАДОЛЖЕННОСТЬ ОРГАНИЗАЦИЙ ПОСТАВЩИКАМ И ПОДРЯДЧИКАМ

на конец марта 2024 г., в % к итогу



Задолженность организаций –
всего

74 730,3 млн рублей

Из неё просроченная

1 041,2 млн рублей